

Số: 4724 /SYT-NV

Đồng Nai, ngày 17 tháng 6 năm 2021

V/v tăng cường sàng lọc và
quản lý người đến các cơ sở khám
bệnh, chữa bệnh

Kính gửi:

- Các Bệnh viện trực thuộc;
- Trung tâm Y tế các huyện, thành phố;
- Các cơ sở khám bệnh, chữa bệnh ngoài công lập.

Hiện nay tình hình bệnh dịch viêm đường hô hấp do COVID-19 đang diễn biến rất phức tạp. Hằng ngày, các bệnh viện đang phải thực hiện khám sàng lọc cho nhiều người nhiễm hoặc nghi nhiễm, do vậy nguy cơ lây nhiễm cho nhân viên y tế là rất cao nếu không tuân thủ các biện pháp phòng ngừa và kiểm soát lây nhiễm một cách tích cực.

Qua kết quả kiểm tra tại một số đơn vị, Giám đốc Sở Y tế yêu cầu Giám đốc, Thủ trưởng các đơn vị tăng cường chỉ đạo thực hiện nghiêm các biện pháp phòng chống dịch Covid-19, cụ thể sau:

1. Rà soát, đánh giá lại toàn bộ các biện pháp phòng, chống dịch theo các văn bản, chỉ thị, chỉ đạo, Bộ tiêu chí bệnh viện an toàn phòng chống dịch COVID-19 và các bệnh viêm đường hô hấp cấp theo Quyết định số 3088/QĐ-BYT ngày 16/7/2020 do Bộ Y tế ban hành.

2. Để tránh lây nhiễm chéo, đề nghị các đơn vị phân luồng cho người bệnh, người nhà người bệnh và khách đến liên hệ công tác. Người có nguy cơ (sốt, ho, đau họng, mất mùi, mất vị, và các biểu hiện hô hấp khác) được bố trí đi cổng riêng không đi xuyên qua hoặc đi dọc hành lang các tòa nhà có đông người. Hạn chế tuyệt đối không để tình trạng nơi khai báo y tế còn để dồn động nhiều người tập trung chung cùng một nơi sau đó mới phân luồng.

3. Tích cực quan sát, kiểm tra các khoa đang điều trị người bệnh nặng có nguy cơ cao như hồi sức tích cực, khoa điều trị người cao tuổi, chạy thận nhân tạo, tim mạch, hô hấp... kiểm soát chặt người vào - ra, cán bộ y tế thường xuyên đôn đốc, nhắc nhở người nhà người bệnh chờ đợi hoặc đến chăm nuôi tích cực thực hiện đúng “5K” để hạn chế tối đa xảy ra trường hợp lây nhiễm chéo tại các nơi chờ đợi khám, điều trị bệnh.

4. Để thống nhất chung trong triển khai việc khai báo y tế điện tử trên địa bàn tỉnh, yêu cầu các đơn vị thực hiện bằng phần mềm VHD (Vietnam Health Declaration), hoặc trang web tokhaiyte.vn ... ở các nơi tiếp xúc ban đầu tại các cơ sở khám bệnh, chữa bệnh. Dữ liệu người bệnh, người nhà người bệnh và khách đến liên hệ công tác sẽ được Bộ Y tế và các địa điểm kiểm soát dịch lưu trữ và kết xuất dữ liệu được kịp thời khi cần thiết. Do đó, khuyến khích các đơn vị khi triển

khai thực hiện khai báo y tế bằng phần mềm VHD hoặc trang web tokhaiyte.vn (theo file hướng dẫn đính kèm).

5. Các Trạm Y tế, phòng khám công lập, tư nhân trên địa bàn duy trì áp dụng “Bộ tiêu chí Phòng khám an toàn phòng chống dịch COVID-19 và các bệnh viêm đường hô hấp cấp” đã ban hành theo Quyết định số 4999/QĐ-BYT ngày 01/12/2020 của Bộ trưởng Bộ Y tế.

Nhận được văn bản, yêu cầu Giám đốc, Thủ trưởng các đơn vị nghiêm túc triển khai thực hiện./

Nơi nhận:

- Như trên;
- Ban Giám đốc Sở Y tế;
- Phòng Y tế các huyện, thành phố;
- Trung tâm Kiểm soát bệnh tật tỉnh;
- Lưu: VT, NV.




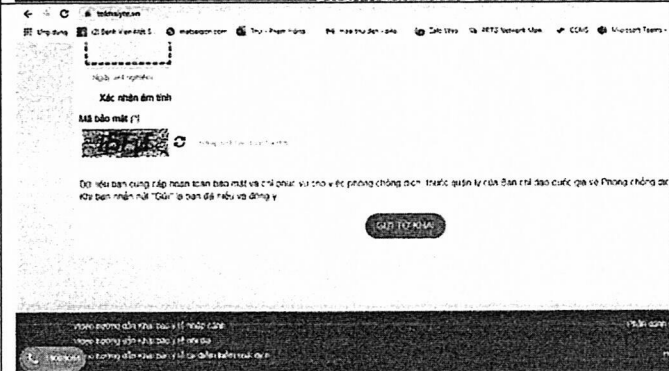
GIÁM ĐỐC

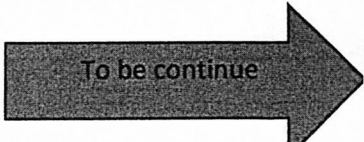


Phan Huy Anh Vũ

Triển khai khai báo y tế online


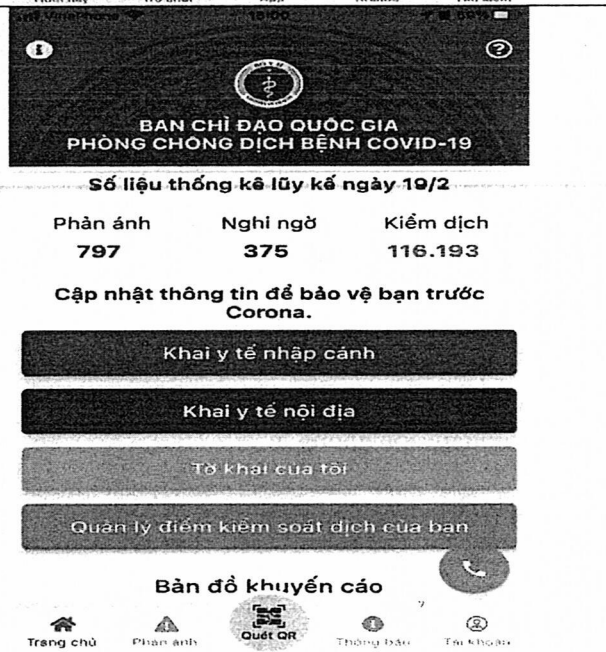
Bước 1: Đăng ký điểm kiểm dịch

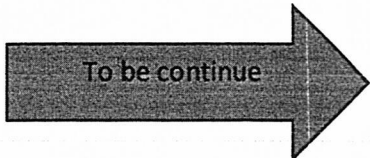
	<p>TRUY CẬP https://tokhaiyte.vn/</p>
	<p>Nhấn vào mục đăng ký và khai thông tin điểm đăng ký kiểm dịch</p>
	<p>Sau khi triển khai báo sẽ được hệ thống cấp 1 QR code cho điểm đăng ký kiểm dịch.</p>
	<p>Sau khi đăng ký thành công ta đăng nhập vào hệ thống ở phần cuối bên tay phải trang chủ bằng số điện thoại đã đăng ký</p>



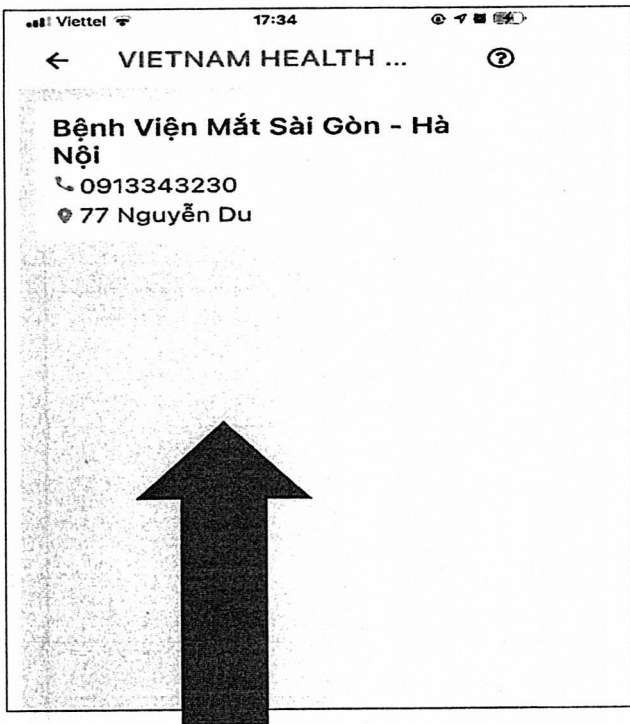
--	--

Bước 2: Tải phần mềm Vietnam health declaration về điện thoại smart phone

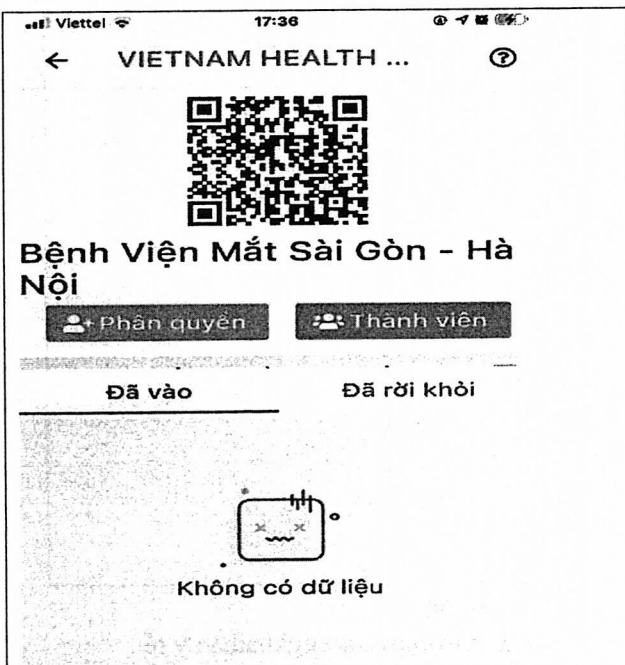
 <p>The screenshot shows the App Store search results for 'vietnam health declaration'. The top result is 'Vietnam Health Declaration' by 'Sức khỏe & Thể dục', with a 4.5-star rating and a 'MỞ' (Open) button. Below it are three preview images of the app's interface. The second result is 'Kiểm dịch y tế' by 'Sức khỏe & Thể dục', with a 4.5-star rating and a 'NHẬN' (Get) button. Below it are more preview images of the app's interface.</p>	<p>Đăng nhập vào app Vietnam health declaration bằng số điện thoại đăng ký</p>
 <p>The screenshot shows the main interface of the Vietnam Health Declaration app. At the top, it displays 'Số liệu thống kê lũy kế ngày 19/2' (Cumulative statistics as of 19/2). Below this, there are three columns of statistics: 'Phản ánh' (797), 'Nghỉ ngơi' (375), and 'Kiểm dịch' (116.193). A message reads 'Cập nhật thông tin để bảo vệ bạn trước Corona.' (Update information to protect you from Corona). There are four main buttons: 'Khai y tế nhập cảnh' (Border health declaration), 'Khai y tế nội địa' (Domestic health declaration), 'Tờ khai của tôi' (My declaration), and 'Quản lý điểm kiểm soát dịch của bạn' (Manage your service control points). At the bottom, there is a 'Bản đồ khuyến cáo' (Recommended map) section with icons for 'Trang chủ' (Home), 'Phản ánh' (Report), 'Quét QR' (Scan QR), 'Thông báo' (Notification), and 'Tài khoản' (Account).</p>	<p>Trong app ta sẽ thấy giao diện như bên Điểm kiểm dịch sẽ sử dụng phần QUẢN LÝ ĐIỂM KIỂM SOÁT DỊCH</p>




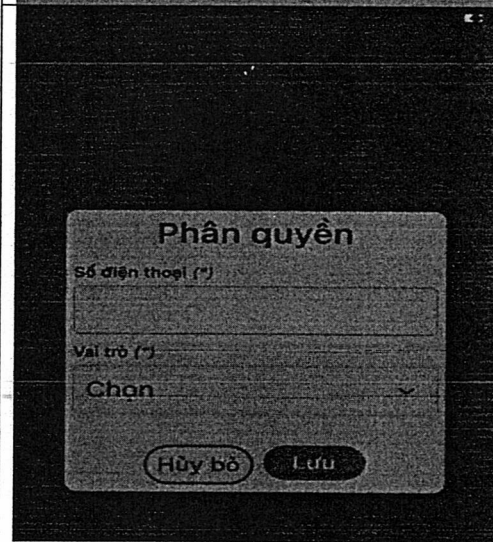
Bước 3: Truy cập vào phần Quản lý điểm kiểm soát dịch của cơ sở

 <p>VIETNAM HEALTH ...</p> <p>Bệnh Viện Mắt Sài Gòn - Hà Nội 0913343230 77 Nguyễn Du</p>	<p>Tích chọn điểm kiểm dịch</p>
---	---------------------------------

Bước 4: Phân quyền cho các cấp sàng lọc

 <p>VIETNAM HEALTH ...</p> <p>Bệnh Viện Mắt Sài Gòn - Hà Nội</p> <p>Phân quyền Thành viên</p> <p>Đã vào Đã rời khỏi</p> <p>Không có dữ liệu</p>	
--	--

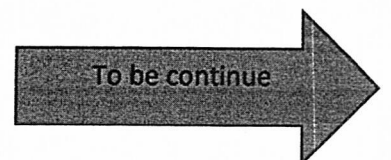




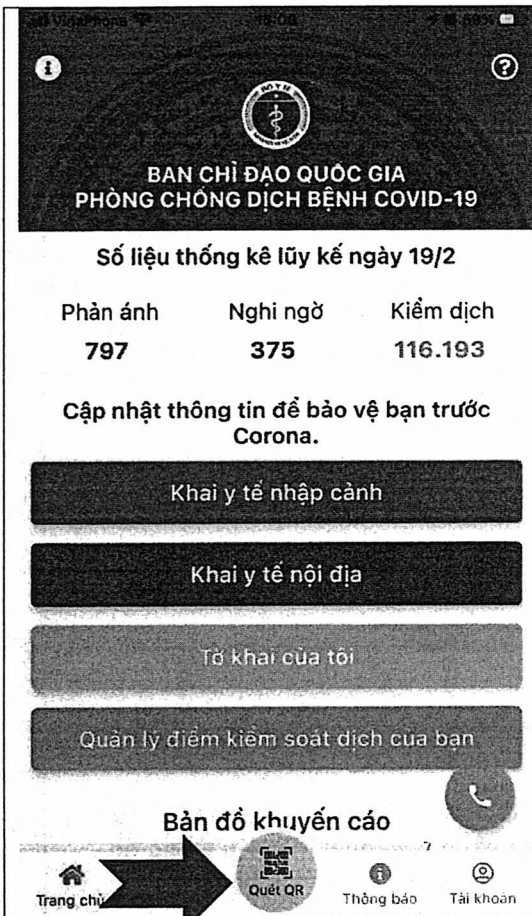
Quản lý đơn vị

Quản lý checkin, checkout

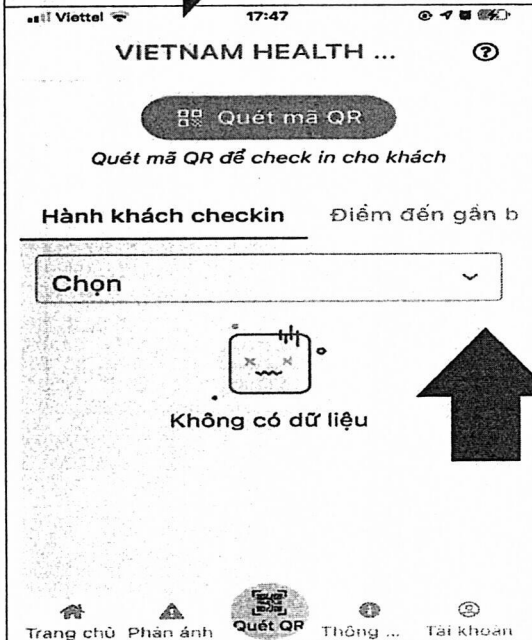
- Kết thúc phần đăng ký và cài đặt phần mềm ,phân quyền cho đội điều dưỡng
- Khi bệnh nhân đã sử dụng điệnthoạicánhânđềquétmã QR đểtruy cập vàotrangkhảibáo y tế .
- Sau khi bệnh nhân khảibáo xong phần mềm sẽ gữichobệnh nhân 1 mã QR đểthực hiệnviệc check in và check out




Bước 5: Nhân viên phụ trách khu vực sàng lọc thực hiện

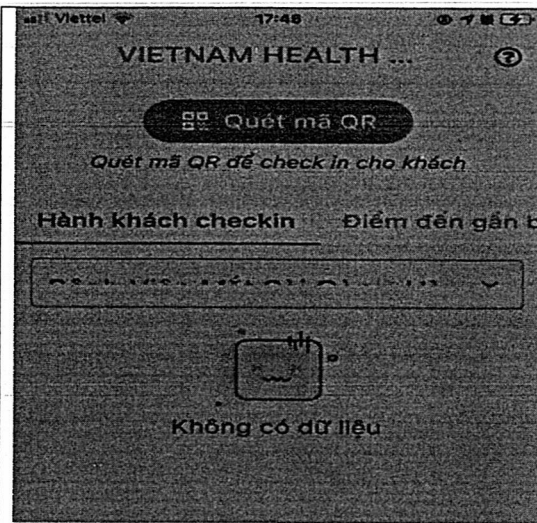


Sau khi khách hàng khai báo xong xuất trình QR code của họ
Điều dưỡng bệnh viện sẽ truy cập vào app Vietnam health declaration và chọn chức năng quét QR



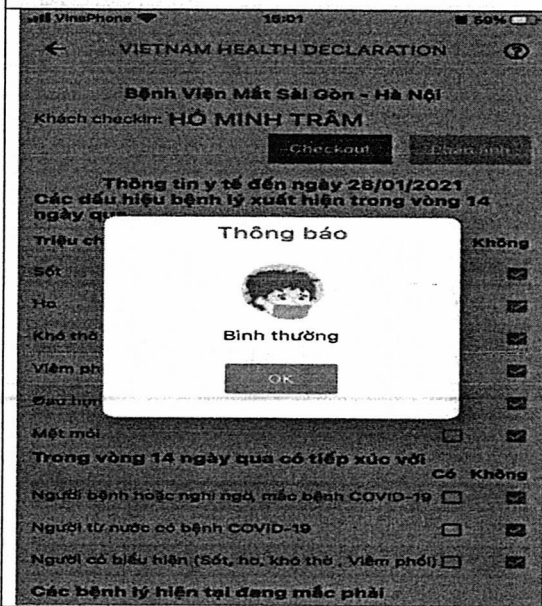
Sau khi ấn Quét QR sẽ có phân chọn (chọn điểm kiểm dịch) ta ấn vào và chọn tên điểm kiểm dịch đã đăng ký





Chọn điểm kiểm dịch đã đăng ký

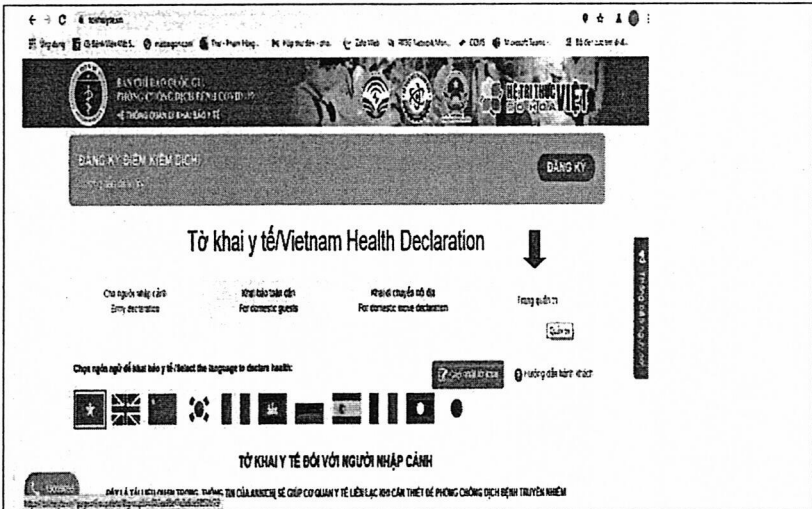
- Chọn
- Bệnh Viện Mắt Sài Gòn - Hà Nội



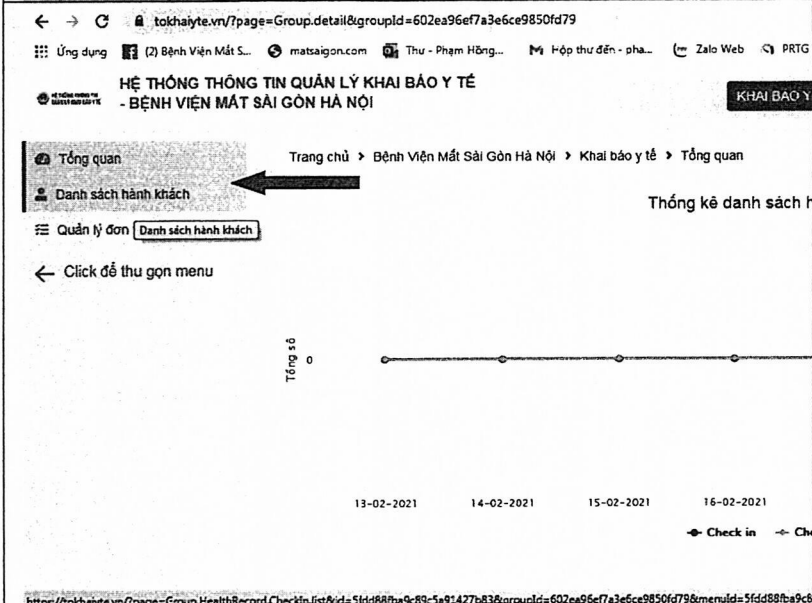
Sau khi Điều dưỡng bệnh viện quét mã QR của bệnh nhân ta sẽ có giao diện hiện lên thông tin khai báo của bệnh nhân như hình bên

To be continue

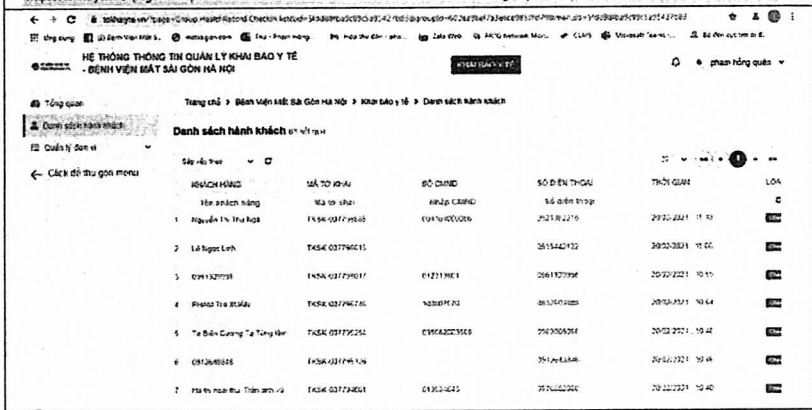
Bước 6 :Dữ liệu thông tin



Sau khi kiểm tra thông tin bệnh nhân xong điều dưỡng sẽ thực hiện haotác cần Check in dữ liệu sẽ được đẩy lên trong điểm kiểm dịch của bệnh viện với thông tin về ngày giờ , mã tờ khai , ... Đăng nhập vào tài khoản trên trang <https://tokhaiyte.vn/> Để xem thông tin của bệnh nhân đến kê khai tại điểm kiểm dịch



Chọn mục danh sách khách hàng để xem thông tin





App Vietnam health declaration cũng có mục kiểm tra danh sách bệnh nhân đến trong ngày, tìm theo tên bệnh nhân, số dt ..